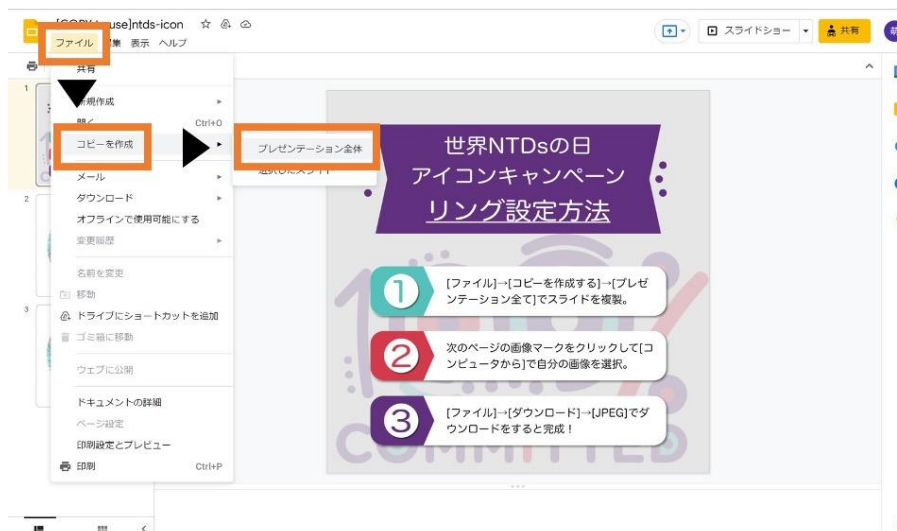


Google Slide

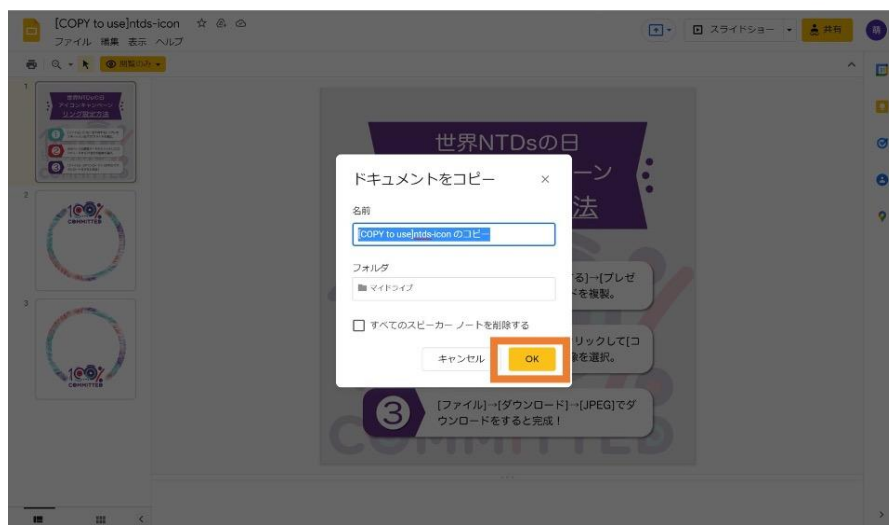
①下記のリンクからGoogle Slideを開く

<https://docs.google.com/presentation/d/15eApHLBaebU30R2RscmoITYvPKAB52XDpymxIZGZXLo/edit?usp=sharing>

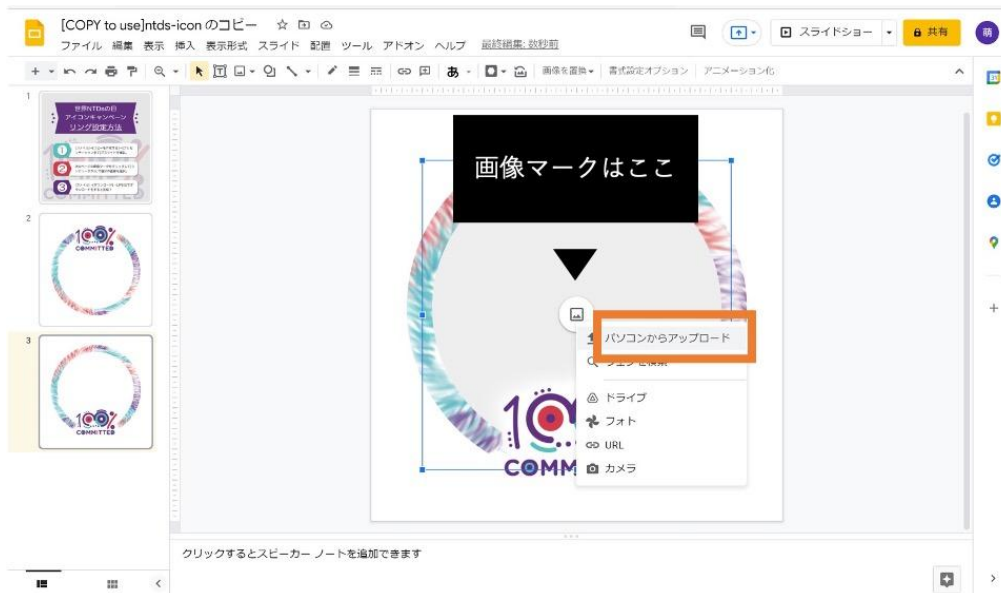
②[ファイル]→[コピーを作成]→[プレゼンテーション全体]を選択



③出てきた画面でOKを押す



④アイコンリング中心にある写真のマークを押して[パソコンからアップロード]を選んで挿入する写真を選択する



⑤[ファイル]→[ダウンロード]→[JPEG画像(.jpg 現在のスライド)]でダウンロードする

